



---

# COVID-19 EERSTE LIJN BAROMETER

---

Weekrapport huisartspraktijken, CRA's, triageposten  
27/03/2020 – 02/04/2020

Eerstelijnszorgverleners vormen de frontlinie in de strijd tegen het coronavirus. Een **consortium** van academische centra, koepels van beroepsorganisaties waaronder Domus Medica en het Vlaams Instituut voor de Eerste Lijn werkten in ijltempo en in samenwerking met enkele start-ups een monitoringsysteem uit om de druk op de eerstelijnszorg in kaart te brengen. Zo moet sneller duidelijk worden waar er problemen opduiken in de eerstelijnszorg om vervolgens gerichte oplossingen te kunnen aanbieden. Ze werken hiervoor samen met de diensten van de Vlaamse en Federale overheid.

Meer info over het project vindt u op <https://www.vivel.be/covid1gmonitoring/project/>

## Weekrapport COVID-19 eerste lijn barometer huisartspraktijken, CRA's, TP

De COVID-19 eerste lijn barometer werd op 19 maart voor het eerst gelanceerd. Sinds het begin van de bevraging hebben al 2.646 unieke praktijken in België een rapport via de eForms of via het Healthdata.be formulier ingediend. Deze praktijken vertegenwoordigen in totaal **7.236 huisartsen**. In Vlaanderen nam ongeveer de helft van alle huisartsen deel.



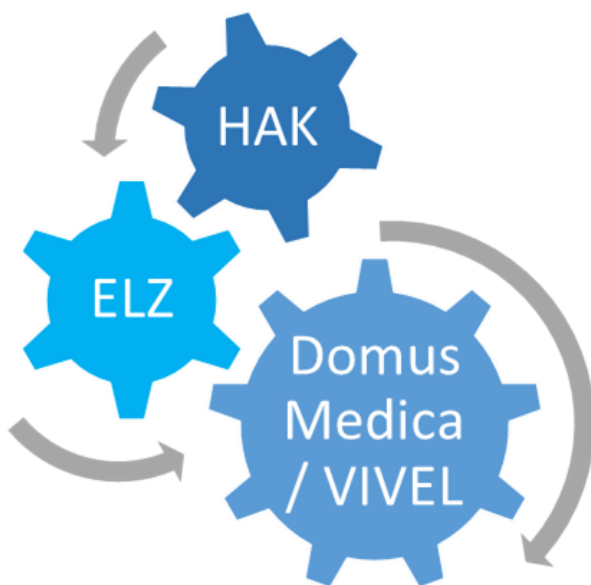
**7.236** huisartsen



**2.646** praktijken

### Wat met mijn ingevulde resultaten?

Domus Medica verstuurt dagelijks de resultaten van de huisartsenpraktijken, triageposten en CRA's naar de kringbestuurders. Deze kunnen dan vervolgens de rapporten analyseren en ondernemen, waar nodig, acties binnen hun huisartsenkringen.



beroepsorganisaties.

Waar nodig kan de kringbestuurder de [ELZ coördinator](#) van de zone waarbinnen de praktijk of instantie gelegen is contacteren en als hulpbron aanspreken. Samen zoeken ze naar lokale oplossingen, eventueel over de sectoren heen binnen de eerstelijnszone. Alle betrokken actoren kunnen inspiratie opdoen, samenwerken en ervaringen delen via het VIVEL digitaal communicatieplatform [VIVEL Verbindt](#). Thema's zijn o.a. triageposten, schakelzorgcentra, ondersteuning eerstelijnszorgverstrekkers, samenwerking eerste-tweede lijn ...

Blijkt dit onvoldoende, dan kan de eerstelijns- zonecoördinator dit signaleren aan VIVEL via [info@vivel.be](mailto:info@vivel.be). VIVEL staat in nauw contact met Domus Medica en andere

### Hoe moet je de rapporten interpreteren?

De rapporten die de kringbestuurder kan raadplegen worden uitgelegd in [deze handleiding](#).

### Wat met inhoudelijke vragen?

Het team van Domus Medica tracht sinds het einde van de krokusvakantie vragen over COVID-19 te beantwoorden. Wanneer er vragen voorkomen in de Covid-19 barometer zoeken ze een antwoord hierop in wetenschappelijke lectuur of bij de overheidsrichtlijnen. Deze plaatst Domus Medica consequent op de website bij de [FAQ's](#).

Bij een wetenschappelijke vraag of wanneer u op zoek bent naar praktische richtlijn, twijfel dan ook niet om contact op te nemen via [corona@domusmedica.be](mailto:corona@domusmedica.be).

## Bereik van de barometer bij huisartsen afgelopen week

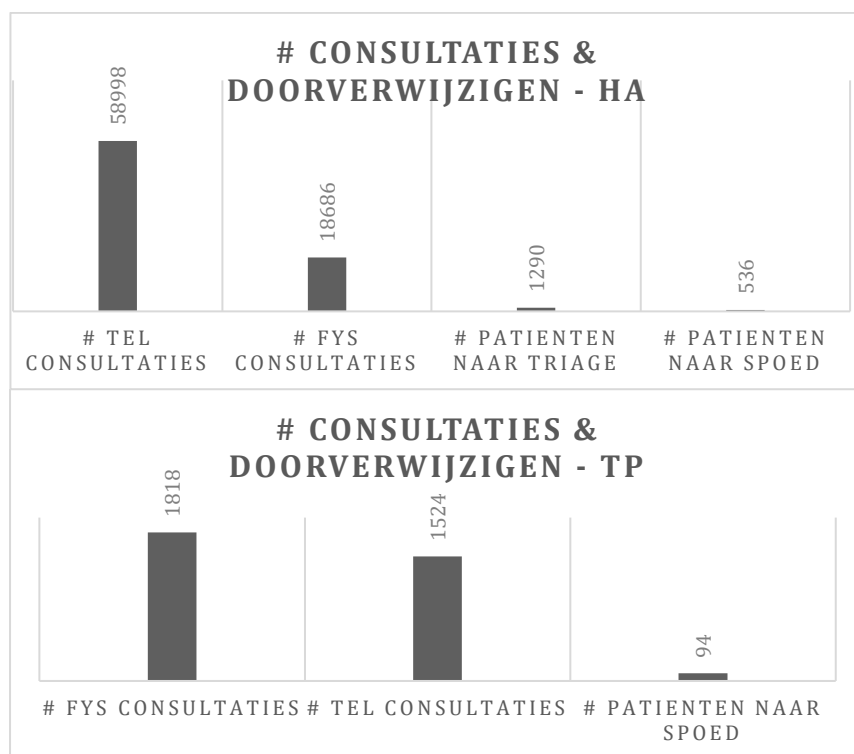
De wekelijkse rapporten op vrijdag handelen telkens over de formulieren die verwerkt werden in de afgelopen week. In de **periode van 27/03/2020 tem 02/04/2020** hebben we minstens 1 formulier ontvangen van 1.828 unieke huisartsenpraktijken, 331 CRA's en 76 triageposten. De huisartsenpraktijken vertegenwoordigen in totaal 4.365 artsen. In totaal is 33% van de praktijken gesitueerd in het Waalse gewest, 10% in Brussel en 57% in het Vlaamse gewest. Onderstaande informatie gaat over alle praktijken die de afgelopen week registreerden in de 3 gewesten.



## Consultaties & doorverwijzingen

In de laatste 7 dagen werden in totaal 7.426 formulieren ontvangen van de deelnemende praktijken, of een gemiddelde van 2,7 per praktijk. We ontvingen 1323 formulieren van de CRA's (gemiddelde = 3,9) en 193 formulieren van de triageposten (gemiddelde = 2,6). In het weekend wordt wel niet verwacht dat de huisartsenpraktijken en CRA's een formulier doorsturen. Figuur 1 toont het totale aantal telefonische en fysieke consultaties dat geregistreerd werd en toont dat 3 op 4 contacten met de huisarts telefonisch gebeurt. Globaal genomen was 35,7% van de telefonische en fysieke consultaties gewijd aan luchtwegklachten. In totaal werden 1.290 patiënten (1,7%) doorverwezen naar een triagepost en 536 (0,69%) naar spoedgevallen. Dit lage percentage is te verklaren door het feit dat ook patiënten met lichte luchtwegklachten naar de huisarts bellen. Van de triageposten werden 94 patiënten (2,8%) doorverwezen naar spoed.

Figuur 1: Totaal consultaties en doorverwijzingen



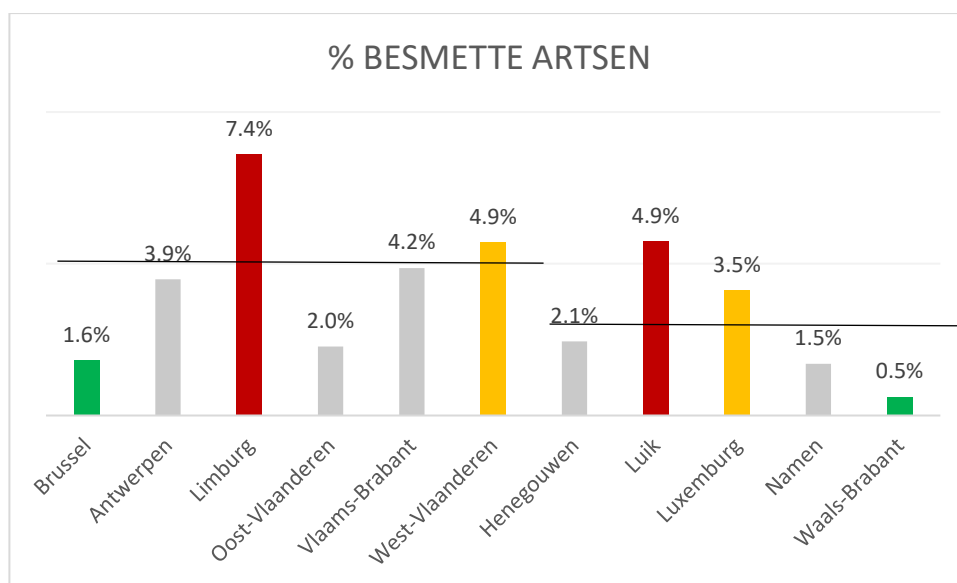
## Huidige stand van zaken

Voor de verdere analyses in dit rapport vertrekken we voor elke praktijk **van het laatste formulier dat in de periode van 27/03 – 02/04 ingevuld werd.**

### Belasting artsen

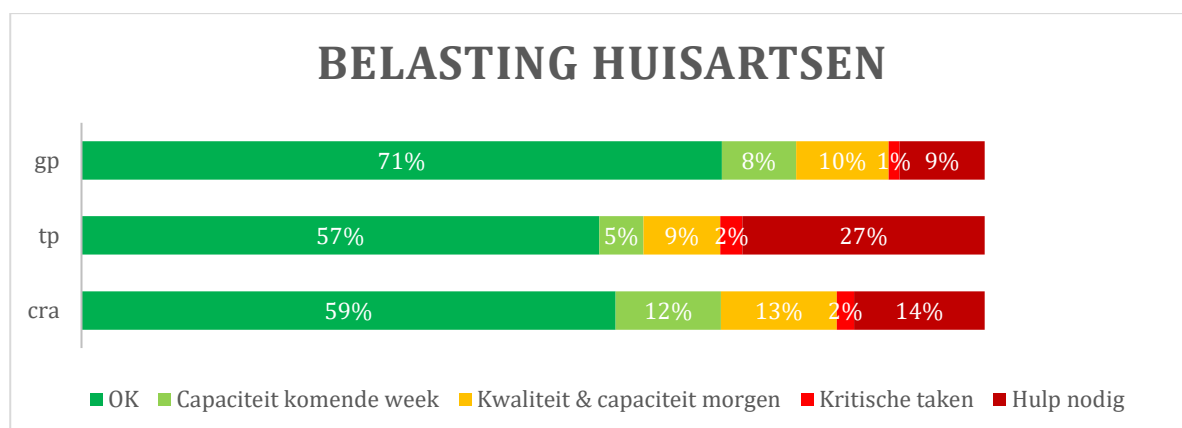
Er werd gemeld dat 227 artsen (4,7%) uitgevallen zijn omwille van ziekte. De hoogste uitval situeert zich in Limburg, West-Vlaanderen en Luik. Het gemiddelde ligt hoger in Vlaanderen (3,9%) dan in Wallonië.

*Figuur 2: Besmette artsen*



In totaal gaven 71% van de praktijken in hun laatste registratie aan dat alles in orde was en 9% gaf aan dat ze hulp nodig hebben (Figuur 2). Bij de triageposten en de CRA's is de situatie beduidend minder goed dan bij de huisartsen.

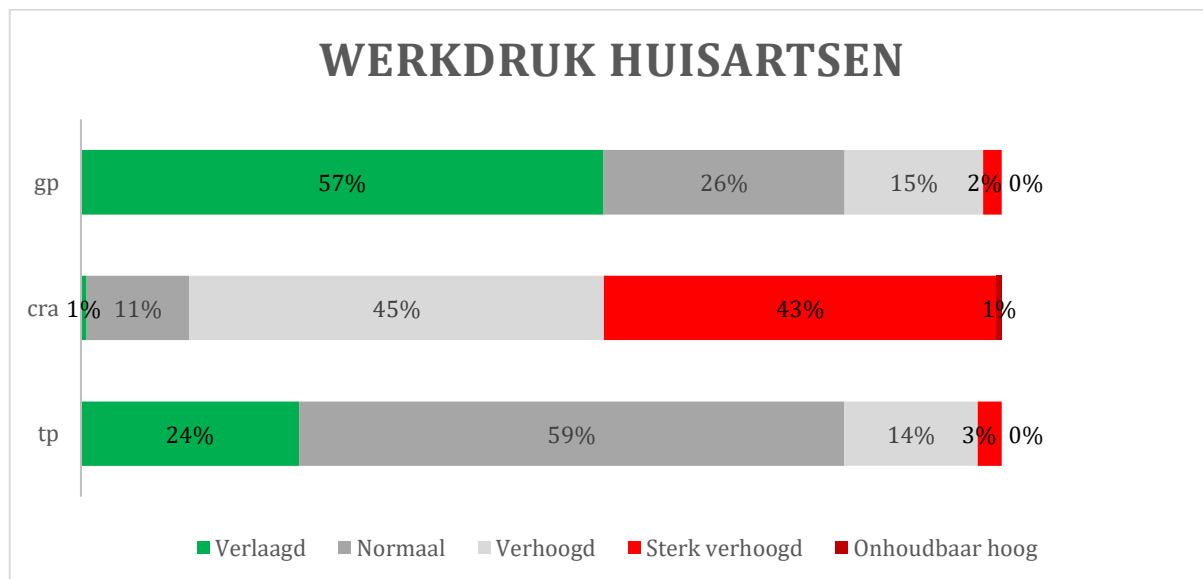
*Figuur 3: Belasting huisartsen*



De werkdruk van de huisartsenpraktijken is globaal genomen verlaagd. Vooral de belasting van de CRA's is sterk toegenomen.

## Weekrapport COVID-19 eerste lijn barometer huisartspraktijken, CRA's, TP

Figuur 4: Werkdruk huisartspraktijken, CRA's en triageposten



### Beschikbaarheid beschermingsmateriaal

De rapporten met de individuele beschikbaarheid aan medisch materiaal van de praktijken, CRA's en triageposten worden dagelijks doorgestuurd naar de kringbestuurders en vanaf 2 april tweemaal per week naar de eerstelijnszonedoördinators.

Er werd afgesproken op federaal niveau dat **de "COVID19 barometer eerste lijn" het enige kanaal is via dewelke de eerstelijnsactoren hun noden moeten doorgeven**. Daartoe worden vanaf 6 april de beschermingsitems die bevroegd worden, gekwantificeerd in de barometer (men moet voortaan aangeven bij groot te kort hoeveel men denkt nodig te hebben voor de komende 30 dagen). Op die manier worden de noden voor de eerste lijn kwantitatief in kaart gebracht en doorgegeven naar de verschillende bevoegde instanties.

Het doorgeven van de noden aan beschermend materiaal, houdt geenszins in dat de overheid hiervoor zal instaan. Wel is het voor de overheid belangrijk om op deze manier vinger aan de pols te houden van de noden zodat zij de industrie correct kan informeren en zo nodig aanzetten tot verhoogde productie of invoer naar België.

## **Weekrapport COVID-19 eerste lijn barometer huisartspraktijken, CRA's, TP**

### **Partners barometer**

De COVID-19 eerste lijn barometer voor huisartsen (praktijken, CRA's en triageposten) is een samenwerking tussen de academische centra huisartsgeneeskunde, Sciensano, Domus Medica, Société Scientifique de Médecine Générale (SSMG), le Collège de Médecine Générale Francophone de Belgique en het Vlaams Instituut voor de Eerste Lijn (VIVEL). Ze werken hiervoor samen met de diensten van de Vlaamse en Federale overheid en enkele start-ups die zich hiervoor geheel vrijwillig inzetten: Doclr, Vioras, Uncapped, Dataminded, Prato ea.